


.....	2
.....	7
.....	10
.....	25
.....	29
.....	38
.....	43
.....	47
.....	184



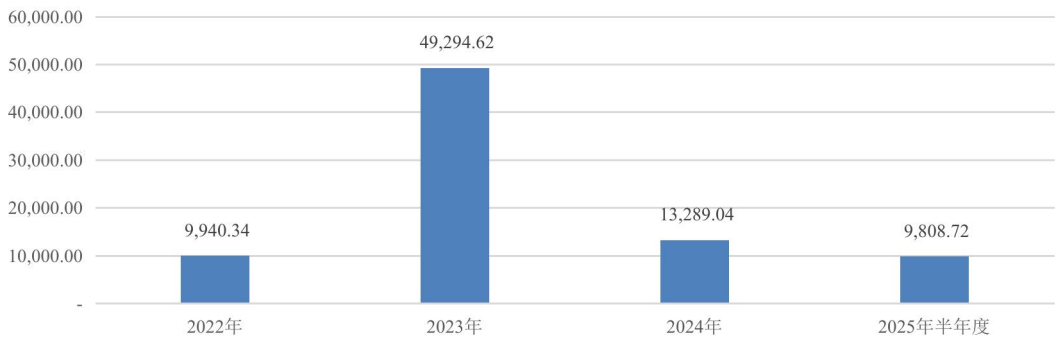
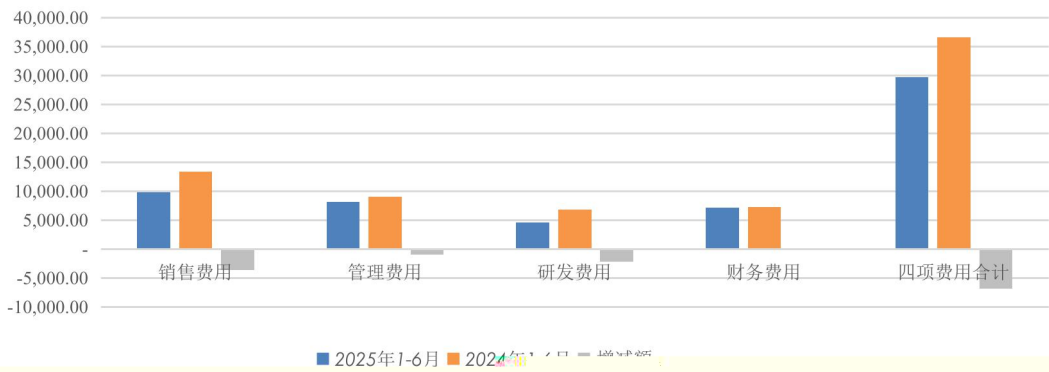
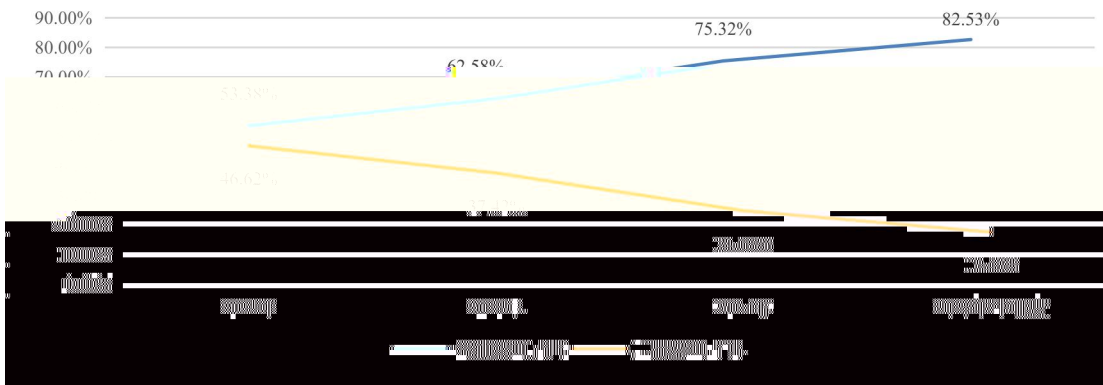







欧神诺瓷砖总部展厅图










金融机构综合融资成本



新材料业务
2025年半年度外贸收入同比增长

o



1Ñ ø \$# ¼



HRDyÅ































			1%

	(%)
1	5.00
1 2	10.00
2 3	30.00

	(%)
3 4	50.00
4 5	100.00
5	100.00

! D C C A

	50	
	10	
	3 10	

4 - 68









--	--

--	--

--	--	--	--	--	--

--	--	--

--	--	--	--	--

--	--	--	--	--

--	--

--	--	--	--	--	--

--	--	--	--	--	--

--	--

--	--

--	--	--	--	--	--

	957,185.18	3,780,960.55	957,185.18	3,780,960.55

--	--	--

--	--	--	--	--

--	--	--	--	--	--

--	--

--	--	--	--	--	--

--	--	--


--	--	--	--	--

☑

--	--	--	--	--	--

--	--

--	--	--	--	--	--



--	--	--	--	--

--	--	--	--	--	--

--	--	--	--	--

--	--	--	--	--

--	--	--	--	--	--	--

--	--	--

--	--	--	--	--

--	--

--	--	--	--	--	--	--	--	--	--




--	--	--	--	--

--	--



--	--	--	--	--	--	--	--	--

--	--	--	--

--	--	--	--	--	--	--



--	--	--	--	--	--	--



--	--	--	--	--	--	--	--	--	--	--	--	--

--	--	--	--	--	--	--

|--|--|--|--|

--	--	--	--	--

--	--	--

--	--	--

--	--	--

--	--	--

--	--	--

--	--	--

--	--	--

--	--	--



--	--	--

--	--	--

--	--	--	--	--	--

--	--	--

--	--	--

--	--	--

--	--	--

--	--	--

[Redacted]

[Redacted]

--	--	--

--	--	--

--	--	--

--	--	--



● a



u

--	--	--	--

--	--	--	--





--	--	--	--	--	--	--	--	--	--

--	--	--	--

2.

3.

-			
-			



--	--	--	--	--	--	--

--	--	--	--

--	--	--	--	--

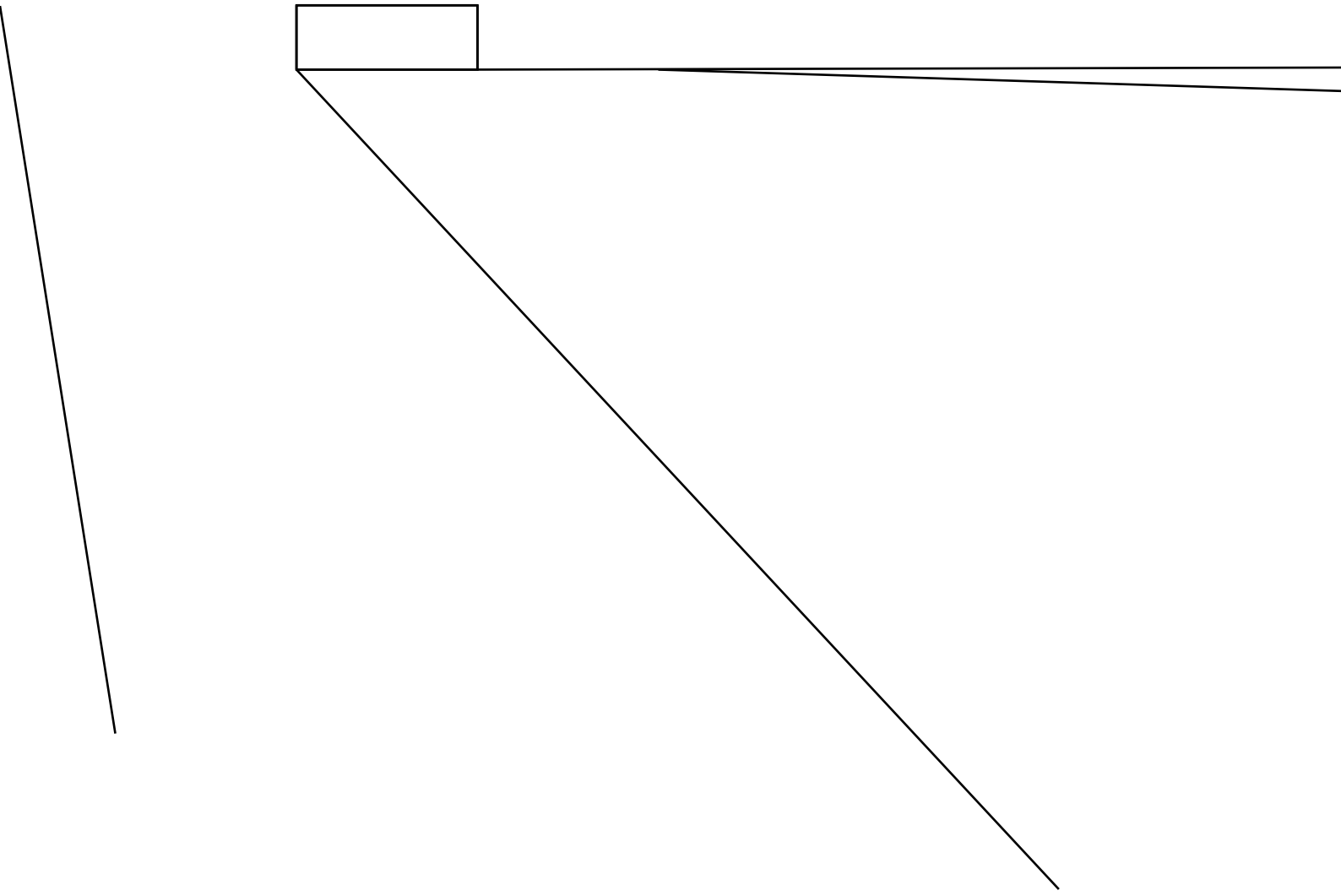
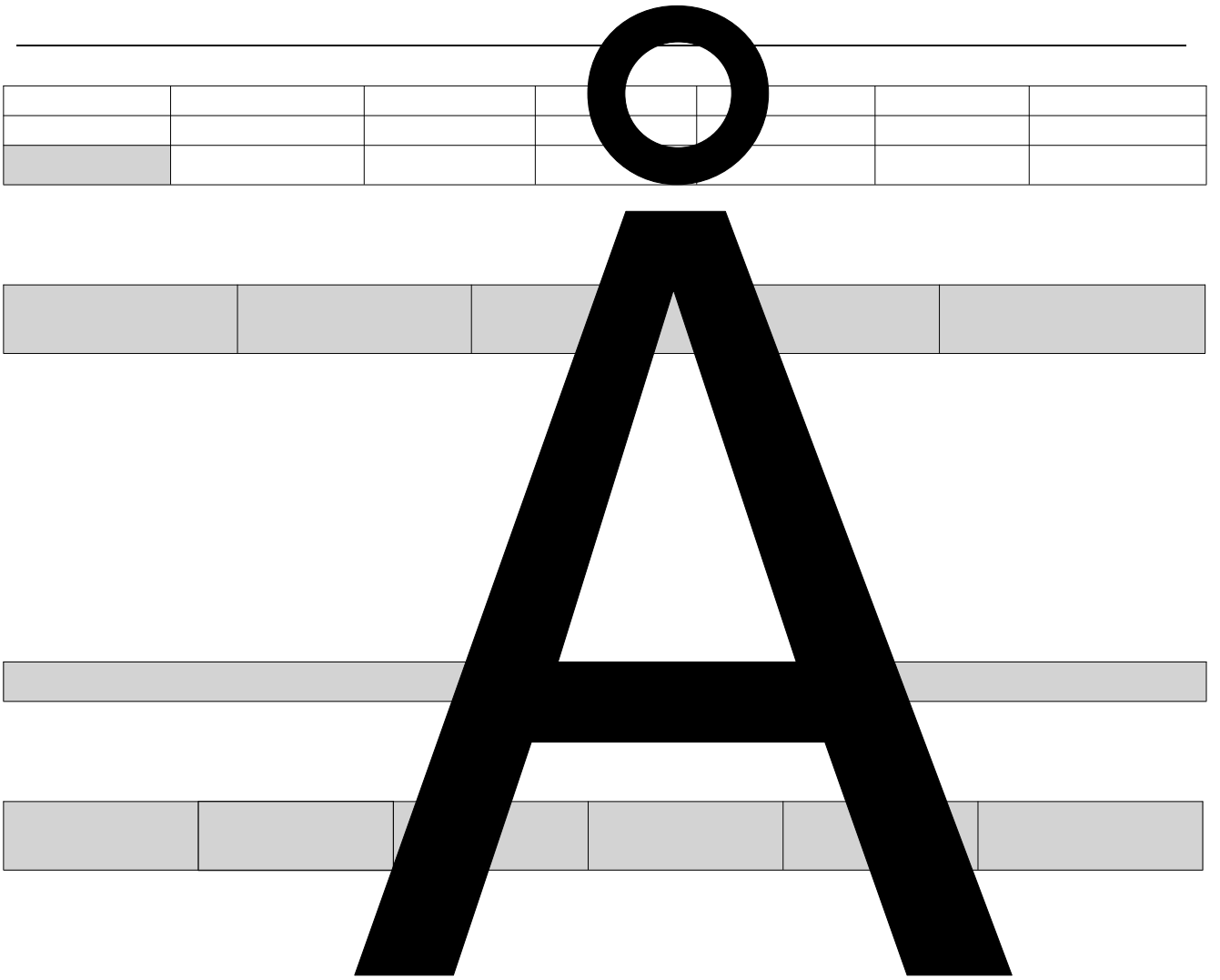
--	--	--	--	--

--	--	--	--

--	--	--







--	--	--

--	--	--	--	--

--	--	--	--	--	--

--	--

--	--	--	--	--	--

--	--	--	--	--	--

--	--

--	--	--	--	--	--
